

31 48 001 Veerbeen vóór vervangen (7 AE)

+ **31 48 512**

Uitvoeringsvariant:

0416 - Electronic Suspension Adjustment (ESA)^{SU}

Extra verrekeningsnummers

31 48 510 Extra werkzaamheid bij veerelement voor vervangen (bij ESA), (4 AE)

Voorbereidende werkzaamheden

Motorkrik inbouwen

Buddyseat uitbouwen

Tankreling uitbouwen

Tankdop verwijderen.

Tankafdekking midden verwijderen

Kuipdeel, rechts, uitbouwen

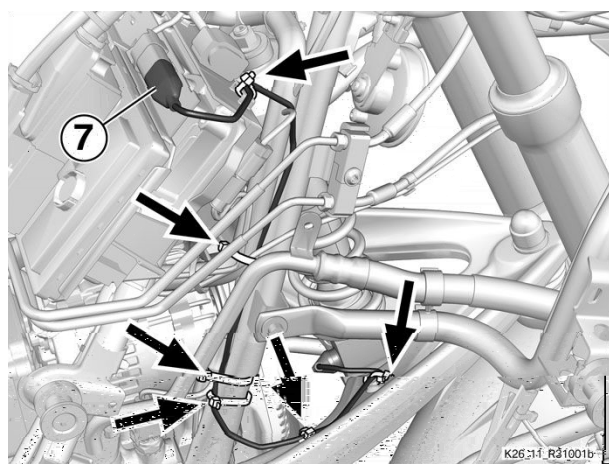
Het deksel van het opbergvak uitbouwen

Tankafdekking, rechts, verwijderen

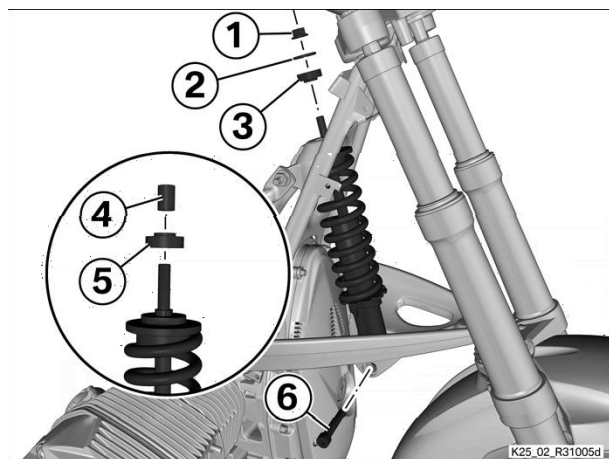
Opbergvak verwijderen

Kernactiviteit

(-) Veerelement vóór uitbouwen

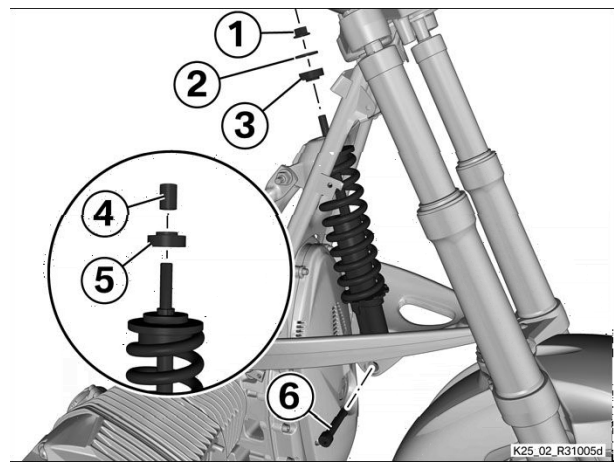


- Trek de stekker (7) los.
- Kabelbinders (pijlen) losmaken.




- Moer (1) verwijderen, daarbij aan de veerelementbout tegenhouden.
- De ring (2) en het afstandsrubber (3) verwijderen.
- Draai de bout (6) los.
- Het veerelement laten zakken en naar voren verwijderen.
- De huls (4) en het afstandsrubber (5) verwijderen.


(-) Veerelement vóór inbouwen




- De schroefdraad van het veerelement reinigen.
- Afstandsrubber (5) met kraag naar boven aanbrengen.
- Huls (4) aanbrengen.
- Veerelement aanbrengen.
- Afstandsrubber (3) met kraag naar beneden en ring (2) inbouwen.
- Moer (1) met boutborging handvast aandraaien.

 Boutborgmiddel	
Loctite 243, Middelvast	83 19 2 210 339

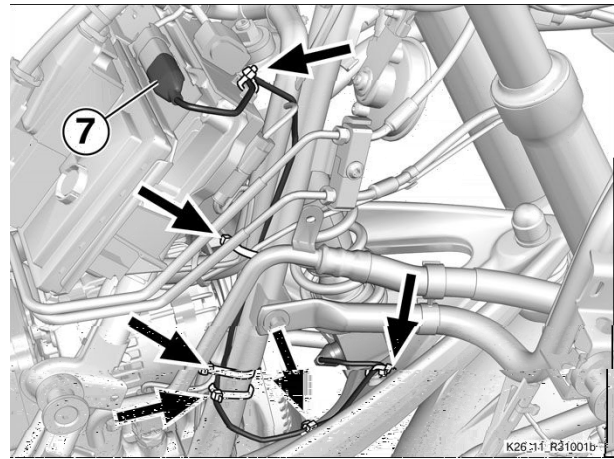
- Bout (6) aanbrengen.

 Aanhaalmomenten		
Veerelement voor aan triangel		
M10 x 1,25 x 50 - 10.9, Bout vervangen	40 Nm	
Schroefdraadborgmiddel (Micro- ingekapseld)		
Kop smeren, Smeermiddel (Optimoly TA)		

- Moer (1) vastzetten, hierbij tegenhouden aan de veerpoot.

 Aanhaalmomenten		
Veerbeen aan voorframe		
M10 x 1,25	35 Nm	
Boutborgmiddel (Loctite 243, Middelvast)		

- Sluit stekker (7) aan.
- Draad met draadbanden (pijlen) bevestigen.



Verdere werkzaamheden

- Opbergvak inbouwen
- Tankafdekking, rechts, aanbrengen
- Deksel van opbergvak inbouwen
- Kuipdeel, rechts, inbouwen

Tankafdekking, midden, aanbrengen

De tankdop aanbrengen

Tankreling aanbrengen

Buddyseat inbouwen

Motorkrik uitbouwen

Eindcontrole van de uitgevoerde werkzaamheden