

46 54 555 Stangenstelsel voor openerklep vervangen (binnenschaal uitgebouwd) 1 PE

Hoofdwerkzaamheid

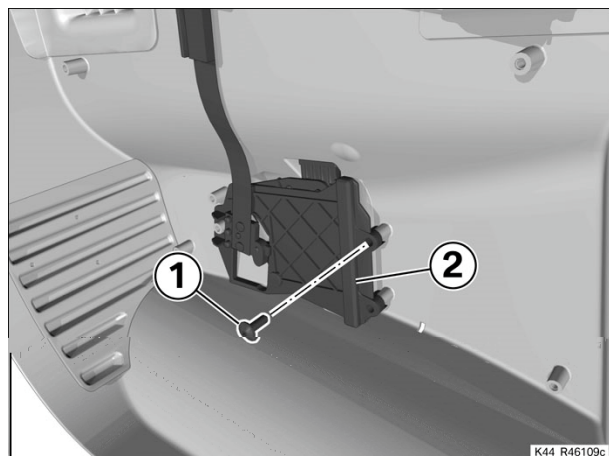
(-) Vergrendelingsmechanisme, onder, bevestigen

- Afdekking (2) met korte bout (1) bevestigen.



Aanwijzing

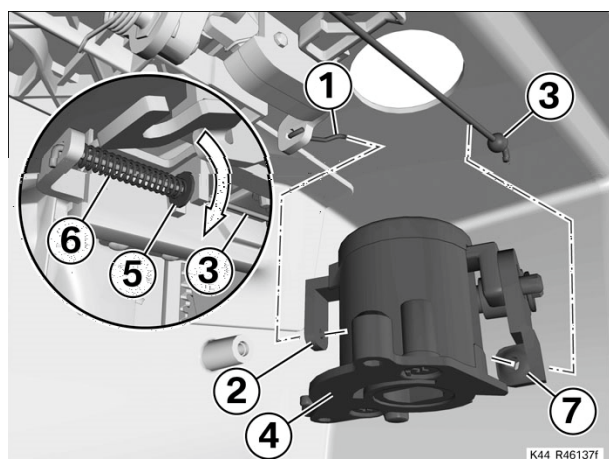
Het vergrendelingsmechanisme wordt gefixeerd, zodat ze bij wijziging van de stand van de kofferschalen niet naar buiten kunnen vallen.



(-) Stang openerklep vervangen

► Stangenstelsel openingsklep uitbouwen

- Stangenstelsel (1) uit oog (2) trekken en uitbouwen.
- Stang (3) met slot (4) in de richting van de kofferbodem draaien.
- Stangenstelsel (3) met ring (5) en veer (6) van slotmechanisme losmaken.
- Sluitering en veer van stang lostrekken en stang uit oog (7) trekken.
- Ring (5) en veer (6) van stangenstelsel (3) verwijderen.



- Stang openerklep vervangen.

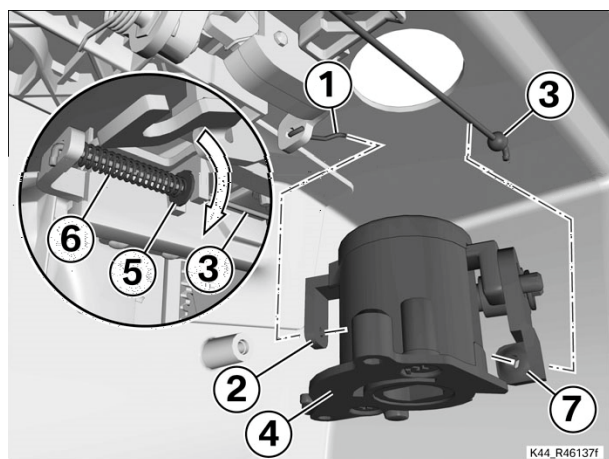


Aanwijzing

Het stangenstelsel van de openerklep (zonder kogel) kan zonder problemen worden vervangen door een stangenstelsel (met kogel).

► Stang openingsklep monteren

- Stang (3) door oog (7) steken.
- Ring (5) en veer (6) op stangenstelsel (3) aanbrengen.
- Stang (3) in sluitmechanisme inbouwen.
- Stang (3) met slot (4) richting handgreep draaien.
- Stang (1) inbouwen.
- Stang (1) in oog (2) steken.
- Slot (4) naar buiten drukken.
- Ring (5) met veer (6) naar achteren drukken en in slotmechanisme laten vergrendelen.



**(-) Bout voor bevestiging van afdekking
vergrendelingsmechanisme, onder, uitbouwen**

- Bout (1) uitbouwen, daarbij afdekking (2) op zijn plaats houden.

